

ARBEITS- UND GESUNDHEITSSCHUTZ


Hände Desinfektion / Handwaschanleitung

Hygienische Desinfektion gem. CEN EN 1500. → Schmuck und Uhr zuerst ablegen!

Desinfektionsmittel / Seife in trockene Hände geben. **Insgesamt 30 Sekunden reinigen.**

Jeden Schritt 5x durchführen. Im Bedarfsfall erneut Desinfektionsmittel / Seife nutzen.

„Die Hände müssen während der gesamten Einreibzeit feucht bleiben.“




1

Handfläche auf
Handfläche
mit Handgelenken



2

rechte Handfläche
über linken
Handrücken und
umgekehrt




3

Handfläche auf
Handfläche
mit verschränkten
gespreizten
Fingern




4

Außenseite der
Finger auf
gegenüberliegende
Handflächen mit
verschränkten
Fingern



5

kreisendes Reiben
des linken
Daumens in der
geschlossenen
rechten Handfläche
und umgekehrt



6

kreisendes Reiben
hin und her mit
geschlossenen
Fingerkuppen der
rechten Hand in der
linken Handfläche
und umgekehrt

WIR BERATEN SIE GERNE

ZAA Iserlohn
Albecke 4
58638 Iserlohn
[W] www.zaa-iserlohn.de

Arbeitsmedizin
[T] 02371 78976-0
[M] am@zaa-iserlohn.de

Arbeitssicherheit
[T] 02371 78976-20
[M] info.arbeitssicherheit@zaa-iserlohn.de